



**TOSHKENT VILOYAT  
STATISTIKA BOSHQARMASI**

# **TOSHKENT VILOYATINING SANOAT ISHLAB CHIQRISHI**

**2021- YIL YANVAR-SENTABR**

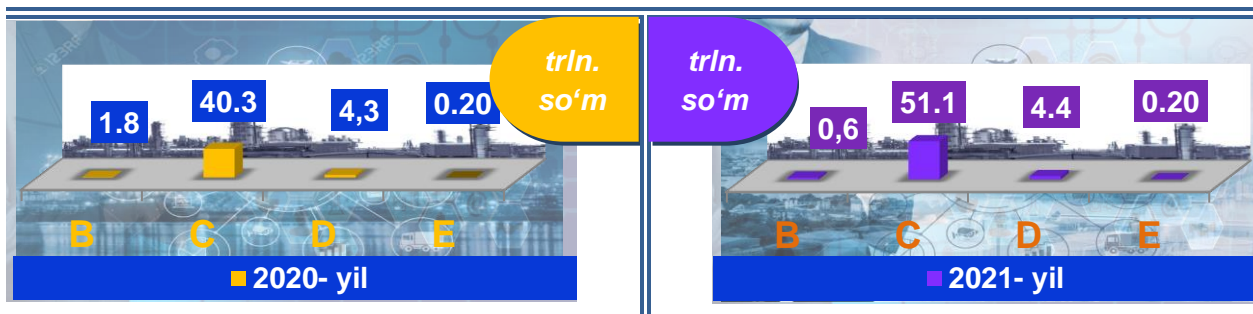
**Sanoat statistikasi  
bo'limi  
Tel.: 71-202-86-66**

## Toshkent viloyatining sanoat ishlab chiqarishi

(2021- yil yanvar-sentabr)


Dastlabki ma'lumotlar bo'yicha, 2021- yilning yanvar-sentabr oylarida viloyat korxonalari tomonidan 58008,1 mlrd. so'mlik sanoat mahsulotlari ishlab chiqarilgan bo'lib, 2020- yilning mos davriga nisbatan sanoat ishlab chiqarishining fizik hajm indeksi\* 110,6 %ni tashkil etdi.

Sanoat ishlab chiqarishi tarkibida eng katta ulush ishlab chiqaradigan sanoat hissasiga to'g'ri kelib, uning jami sanoat ishlab chiqarishidagi ulushi 88,1 %ni tashkil etdi.



*B*–Tog‘-kon sanoati va ochiq konlarni ishlash, *C*–Ishlab chiqaradigan sanoat *D*–Elektr, gaz, bug‘ bilan ta‘minlash va havoni konditsiyalash, *E*–Suv bilan ta‘minlash; kanalizatsiya tizimi, chiqindilarni yig‘ish va utilizatsiya qilish.

### Asosiy iqtisodiy faoliyat turlari bo'yicha sanoat ishlab chiqarishi, FHI\* %da

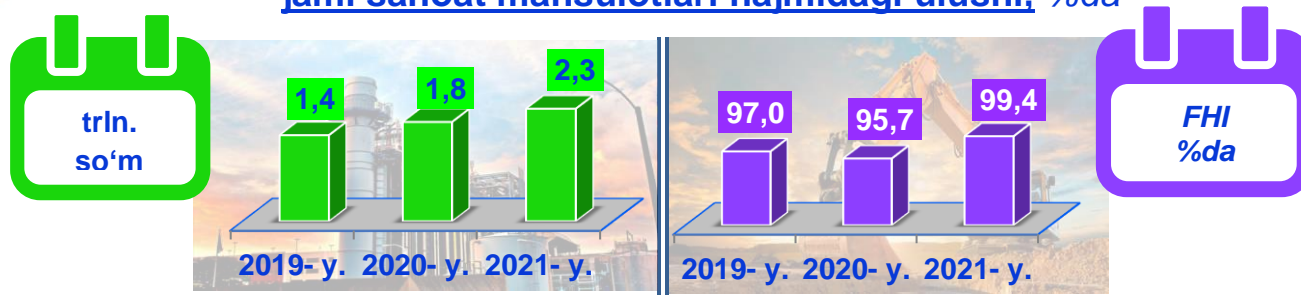


Jami sanoat ishlab chiqarishi fizik hajmi pasayishining asosiy omili bo'lib, tog‘-kon sanoati va ochiq konlarni ishlash sanoatida - 0,6 %ga, kanalizatsiya tizimi, chiqindilarni yig‘ish va utilizatsiya qilishda – 19,5 %ga pasayish kuzatildi.

Shuningdek, ishlab chiqaradigan (qayta ishlash) sanoatning – 8,0 %ga hamda elektr, gaz, bug‘ bilan ta‘minlash va havoni konditsiyalashning – 4,5 %ga o‘shishi kuzatildi.

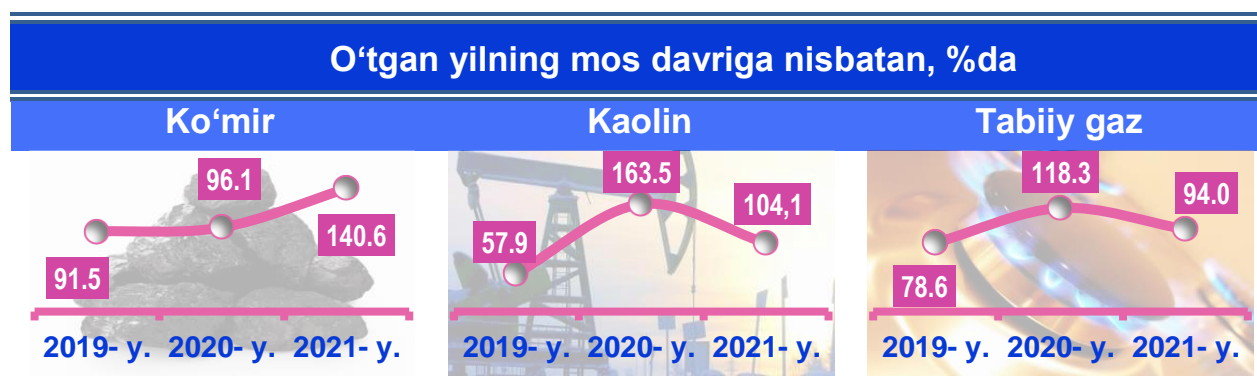
\***Sanoat ishlab chiqarishining fizik hajm indeksi** - ishlab chiqarilgan mahsulotlar (ishlar, xizmatlar) hajmining taqqoslanadigan davrlardagi o‘zgarishini tavsiflovchi nisbiy ko‘rsatkichdir.

**Togʻ-kon sanoati va ochiq konlarni ishlash sanoatining jami sanoat mahsulotlari hajmidagi ulushi, %da**



Togʻ-kon sanoati va ochiq konlarni ishlash korxonalari tomonidan 2021- yilning yanvar-sentabr oylarida ishlab chiqarilgan mahsulotlar hajmi 2,3 trln. soʻmni yoki jami ishlab chiqarilgan sanoat mahsulotlari hajmining 3,9 %ini tashkil etdi.


**Togʻ-kon sanoati va ochiq konlarni ishlashda yirik sanoat korxonalari tomonidan ayrim turdagi sanoat mahsulotlarini ishlab chiqarish**



**Togʻ-kon sanoati va ochiq konlarni ishlashda yirik sanoat korxonalari tomonidan ayrim turdagi sanoat mahsulotlarini ishlab chiqarish**

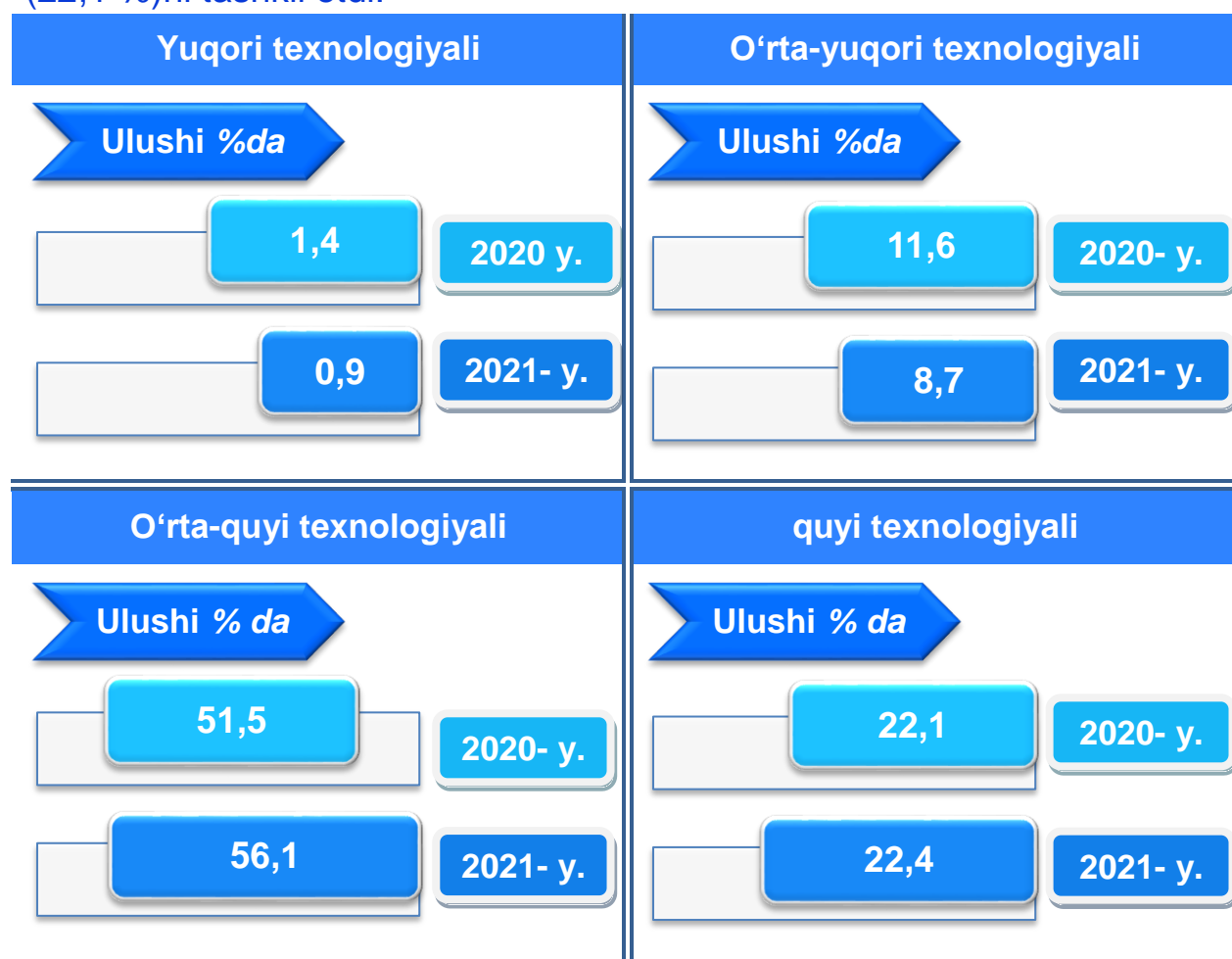
Sanoat mahsulotlari	2020- yil yanvar-sentabr	2021- yil yanvar-sentabr	Farqi (+/-)
Koʻmir, ming t.	2442,0	3434,2	992,2
Tabiiy gaz, mln. kub.m.	227,6	214,0	-13,6
Chaqiq tosh, ming t	290,2	345,1	54,9
Shagʻal , ming t.	38,6	2,0	-36,6
Kaolin, ming t.	240,6	250,6	10,0

## Ishlab chiqaradigan sanoat



2021- yilning yanvar-sentabr oylarida ishlab chiqaradigan sanoat korxonalaridan ishlab chiqarilgan mahsulotlar hajmi 51,1 trln. so'mni yoki jami sanoat mahsulotlarining 88,1 %ini tashkil etdi.

O'tgan yilning mos davri bilan solishtirganda ishlab chiqaradigan sanoat tarkibida yuqori texnologiyali tarmoqning 0,9 %ni (2020- yilning yanvar - sentabr oylarida - 1,4 %), o'rta-yuqori texnologiyali – 8,7 % (11,6 %), o'rta-quyi texnologiyali – 56,1 % (51,5 %) va quyi texnologiyali – 22,4 % (22,1 %)ni tashkil etdi.




Jami ishlab chiqaradigan sanoat tarkibida mashina va asbob- uskunalar ishlab chiqarish, ta'mirlash va o'rnatish, avtotransport vositalari, yarim pritseplar va boshqa tayyor buyumlarni ishlab chiqarish sohasining ulushi – 5,9 % (2020- yilning yanvar-sentabr oylariga nisbatan fizik hajm indeksi 89,9 %), metallurgiya sanoatining ulushi – 48,8 % (2020- yilning yanvar-sentabr oylariga nisbatan fizik hajm indeksi 112,6 %), to'qimachilik, kiyim, teri mahsulotlarini ishlab chiqarishning ulushi – 8,5 % (2020- yilning yanvar-sentabr oylariga nisbatan fizik hajm indeksi 119,2 %), oziq-ovqat, ichimliklar va tamaki mahsulotlarini ishlab chiqarishning ulushi – 12,1 % (2020- yilning yanvar-sentabr oylariga nisbatan fizik hajm indeksi 106,6 %), kimyo mahsulotlari, rezina va plastmassa buyumlarini ishlab chiqarishning ulushi – 6,7 % (2020- yilning yanvar-sentabr oylariga nisbatan fizik hajm indeksi 98,4 %)ni tashkil etdi.

### Ishlab chiqaradigan sanoatda ayrim turdagi mahsulotlarning o'sish sur'ati

2021- yilning yanvar-sentabr oylari davomida ishlab chiqaradigan sanoatda 99,514 ming dona avtomobil dvigitellari (2020- yilning mos davriga nisbatan 43,0 %), 29,062 ming tonna kalava ip (32,3 %), 125,9 mln. litr pivo mahsulotlari (7,2 %) ga kamaygan, 254,169 ming tonna yumshoq bug'doy va spelta uni (3,2 %) ishlab chiqarilib, yuqori o'sish sur'atlari kuzatildi.

#### O'tgan yilning mos davriga nisbatan, %da





**Ishlab chiqaradigan sanoatda yirik sanoat korxonalari tomonidan ayrim turdagi mahsulotlarni ishlab chiqarish**

Sanoat mahsulotlari	2020- yil yanvar-sentabr	2021- yil yanvar-sentabr	Farqi +/-
Yumshoq bug'doy va spelta uni, ming t.	246,2	254,2	8,0
Paxta tolasi, ming t..	26,5	34,1	7,6
O'simlik yog'i (tozalangan), ming t.	4,4	2,7	-1,6
Portlandsement, ming t.	3659,5	3919,8	260,3
Kultivatorlar, dona.	573	204	-369
Avtomobil dvigitellari, ming dona	174,5	99,5	-75,0


Texnologik jihozlarni kapital qayta tiklash ishlari, kimyo korxonalarida ishlab chiqarish quvvatlaridan foydalanish hajmini oshirish imkonini berib, etil spirti (100,8 %) mahsulotida o'sish ko'rsatkichlari qayd etildi.

Shuningdek, ammoniy nitrat (2020-yilning yanvar-sentabr oylariga nisbatan 8,2 %) mahsulotlari ishlab chiqarish sanoatida pasayish kuzatildi.



## Elektr, gaz, bug' bilan taminlash va havoni konditsiyalash

2021- yilning yanvar-sentabr oylarida



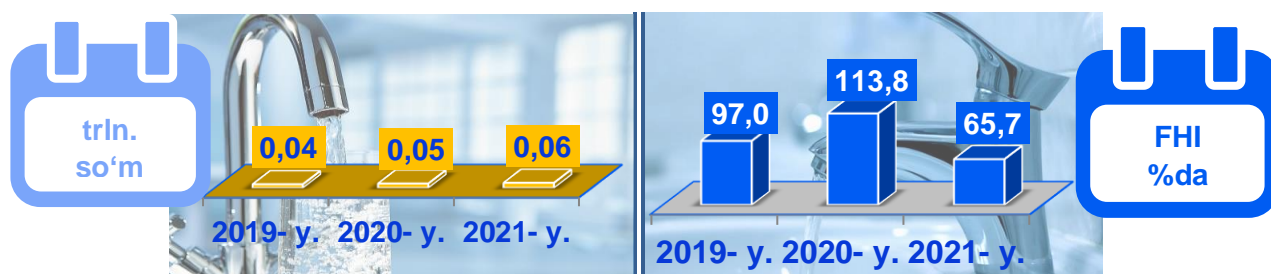
Elektr, gaz, bug' bilan ta'minlash va havoni konditsiyalash korxonalari tomonidan ishlab chiqarilgan mahsulotlar hajmi 4,4 trln. so'mni (jami ishlab chiqarilgan sanoat mahsulotlari hajmining 7,6 %ini) tashkil etdi.

2021- yilning yanvar-sentabr oylarida sanoatning mazkur tarmog'ida elektr energiyani ishlab chiqarish, uzatish va taqsimlash, bug' bilan ta'minlash tizimlari va havoni konditsiyalashning o'tgan yilning mos davriga nisbatan fizik hajm indeksi 4,5 %ga o'sishi kuzatildi.

### Elektr, gaz, bug' bilan ta'minlash va havoni konditsiyalash sohasida yirik sanoat korxonalari tomonidan sanoat mahsulotlarini ishlab chiqarish

Sanoat mahsulotlari	2020- yil yanvar-sentabr	2021- yil yanvar-sentabr	Farqi (+/-)
Elektroenergiya, mln.kVt.s	12885,6	11878,3	- 1007,3
Issiqlik energiyasi, ming gkal	2789,7	2760,6	- 29,1
Ko'mirni yer ostida gazga aylantirish natijasida hosil bo'lgan gaz, ming kub. m.	227586,0	214011,0	- 13575,0

**Suv bilan ta'minlash, kanalizatsiya tizimi,  
chiqindilarni yig'ish va utilizatsiya qilish**



Suv bilan ta'minlash, kanalizatsiya tizimi, chiqindilarni yig'ish va utilizatsiya qilish korxonalari tomonidan o'rgan davr mobaynida ishlab chiqarilgan mahsulotlar hajmi 0,2 trln. so'mni (jami ishlab chiqarilgan sanoat mahsulotlari hajmining 0,3 %ini) tashkil etdi.

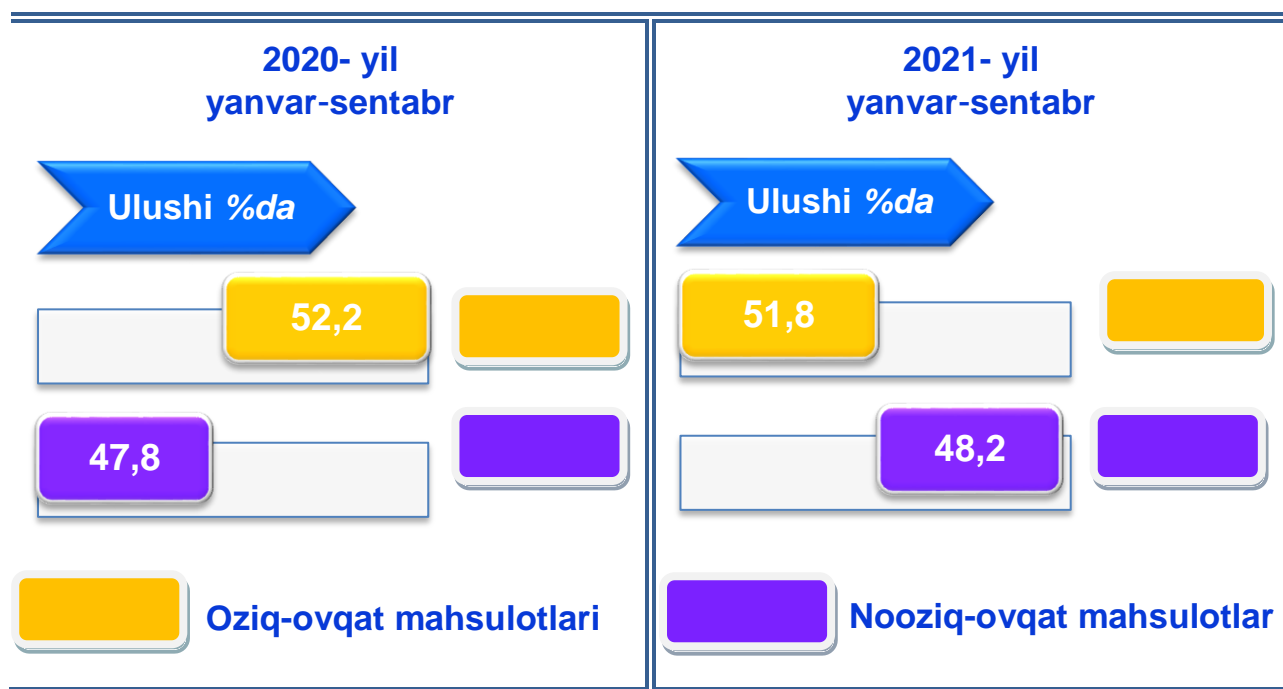
Sanoat mahsulotlari	2020- yil yanvar-sentabr	2021- yil yanvar-sentabr	Farqi (+/-)
Oqova suvlarni yo'qotish, transportirovka qilish va ishlov berish bo'yicha xizmatlar, mln.so'm	27088,6	41903,9	14815,3
Suvga ishlov berish va suv quvurlari bo'yicha taqsimlash xizmatlar, mln.so'm	68025,8	111802,8	43777,0

O'tgan yilning yanvar-sentabr oylariga nisbatan, Suvga ishlov berish va suv quvurlari bo'yicha taqsimlash xizmatlarida 64,4 %ga o'sish kuzatildi.



## Iste'mol mahsulotlari ishlab chiqarish

Tayyor mahsulot turlarini kengaytirish va ishlab chiqarilishini qo'llab-quvvatlash bo'yicha amalga oshirib kelinayotgan chora-tadbirlar natijasida, iste'mol mahsulotlari ishlab chiqarish hajmi 12489,3 mlrd.so'mni tashkil etdi va 2020- yilning mos davriga nisbatan 14,7 %ga o'sgan holda, uning jami sanoatdagi ulushi 21,5 %ni tashkil etdi.



Oziq-ovqat mahsulotlari ishlab chiqarish tarkibida vino va aroq mahsulotlari va pivo 13,0 % (2020- yil yanvar-sentabr oylarida 18,0 %)ni tashkil etdi.

Hududlar kesimida iste'mol mahsulotlari ishlab chiqarilishining viloyat jami hajmidagi eng yuqori ulushi Zangiota tumaniga to'g'ri kelib 19,0 %ni, shuningdek, Ohangaron shahri - 9,2 %ni, Qibray tumani - 10,7 %ni, Angren shahri - 7,3 %ni hamda Chirchiq shahri - 10,0 %ni tashkil etdi.

Shuningdek, iste'mol mahsulotlari ishlab chiqarilishining o'sish sur'atida viloyat o'sish sur'ati (114,7 %) darajasidan yuqori ko'rsatkich Bekobod (160,0 %), Chirchiq (119,5 %) shahlarida hamda Quyi Chirchiq tumanida (124,1 %) qayd etildi.

**Hududlar bo'yicha iste'mol mahsulotlari ishlab  
chiqarish hajmi, tarkibi va o'sish sur'ati**  
2021- yilning yanvar-sentabr oylarida

Mlrd. so'm			Ulushi %da			O'sishi %da		
12 489,3			100,0			114,7		
<b>Toshkent viloyati</b>								
Mlrd. so'm			Ulushi %da			O'sishi %da		
159,6			1,3			104,3		
<b>Nurafshon.</b>								
Mlrd. so'm			Ulushi %da			O'sishi %da		
109,0			0,9			116,5		
<b>Bo'ka</b>								
Mlrd. so'm			Ulushi %da			O'sishi %da		
312,6			2,5			121,7		
<b>Olmalik</b>								
Mlrd. so'm			Ulushi %da			O'sishi %da		
2366,9			19,0			133,2		
<b>Zangiota</b>								
Mlrd. so'm			Ulushi %da			O'sishi %da		
905,9			7,3			106,8		
<b>Angren</b>								
Mlrd. so'm			Ulushi %da			O'sishi %da		
556,7			4,5			106,2		
<b>Yuqori Chirchiq</b>								
Mlrd. so'm			Ulushi %da			O'sishi %da		
214,2			1,7			160,0		
<b>Bekobod</b>								
Mlrd. so'm			Ulushi %da			O'sishi %da		
212,4			1,7			124,1		
<b>Quyri Chirchiq</b>								
Mlrd. so'm			Ulushi %da			O'sishi %da		
1144,4			9,2			102,4		
<b>Ohangaron</b>								
Mlrd. so'm			Ulushi %da			O'sishi %da		
1338,0			10,7			113,3		
<b>Qibray</b>								
Mlrd. so'm			Ulushi %da			O'sishi %da		
1253,6			10,0			119,5		
<b>Chirchiq</b>								
Mlrd. so'm			Ulushi %da			O'sishi %da		
220,6			1,8			117,8		
<b>Parkent</b>								
Mlrd. so'm			Ulushi %da			O'sishi %da		
288,7			2,3			101,4		
<b>Yangiyo'l</b>								
Mlrd. so'm			Ulushi %da			O'sishi %da		
222,2			1,8			109,9		
<b>Piskent</b>								
Mlrd. so'm			Ulushi %da			O'sishi %da		
391,0			3,1			129,8		
<b>Oqqo'rg'on</b>								
Mlrd. so'm			Ulushi %da			O'sishi %da		
327,3			2,6			109,7		
<b>O'rta Chirchiq</b>								
Mlrd. so'm			Ulushi %da			O'sishi %da		
111,3			0,9			105,0		
<b>Ohangaron</b>								
Mlrd. so'm			Ulushi %da			O'sishi %da		
232,4			1,9			80,3		
<b>Chinoz</b>								













	Mlrd. so'm	Ulushi %da	O'sishi %da		Mlrd. so'm	Ulushi %da	O'sishi %da
	127,5	1,0	99,0		497,4	4,0	110,5
<b>Bekobod</b>				<b>Yangiyo'l</b>			
	Mlrd. so'm	Ulushi %da	O'sishi %da		Mlrd. so'm	Ulushi %da	O'sishi %da
	555,7	4,4	140,6		941,9	7,5	100,2
<b>Bo'stonliq</b>				<b>Toshkent</b>			

Hududlar kesimida nooziq-ovqat mahsulotlar ishlab chiqarilishining jami hajmidagi eng yuqori ulush Chirchiq shahriga to'g'ri kelib 16,1 %ni, shuningdek, Ohangaron shahrida - 13,3 %ni, Qibray tumanida - 5,4 % ni, Toshkent tumanida - 9,6 %ni, Zangiota tumanida - 9,5 %ni tashkil etdi.

Shuningdek, nooziq-ovqat mahsulotlar ishlab chiqarilishining o'sish sur'atida yuqori ko'rsatkich Bekobod (178,2 %) hamda Chirchiq shaharlarida (129,8 %) qayd etildi.

**Hududlar bo'yicha nooziq-ovqat mahsulotlar ishlab chiqarish hajmi, tarkibi va o'sish sur'ati**  
2021- yilning yanvar-sentabr oyida





	Mlrd. so'm	Ulushi %da	O'sishi %da		Mlrd. so'm	Ulushi %da	O'sishi %da
	6 024,7		100				115,7
<b>Toshkent viloyati</b>							
	Mlrd. so'm	Ulushi %da	O'sishi %da		Mlrd. so'm	Ulushi %da	O'sishi %da
	107,7	1,8	107,6		59,4	1,0	121,8
<b>Nurafshon.</b>				<b>Bo'ka</b>			
	Mlrd. so'm	Ulushi %da	O'sishi %da		Mlrd. so'm	Ulushi %da	O'sishi %da
	217,8	3,6	123,6		571,4	9,5	114,2
<b>Olmaliq</b>				<b>Zangiota</b>			
	Mlrd. so'm	Ulushi %da	O'sishi %da		Mlrd. so'm	Ulushi %da	O'sishi %da
	441,0	7,3	120,1		230,8	3,8	108,5
<b>Angren</b>				<b>Yuqori Chirchiq</b>			
	Mlrd. so'm	Ulushi %da	O'sishi %da		Mlrd. so'm	Ulushi %da	O'sishi %da
	170,5	2,8	178,2		125,6	2,1	128,1
<b>Bekobod</b>				<b>Quyi Chirchiq</b>			
	Mlrd. so'm	Ulushi %da	O'sishi %da		Mlrd. so'm	Ulushi %da	O'sishi %da
	804,1	13,3	99,1		327,6	5,4	107,8
<b>Ohangaron</b>				<b>Qibray</b>			

	<b>Mlrd. so'm</b>	<b>Ulushi %da</b>	<b>O'sishi %da</b>		<b>Mlrd. so'm</b>	<b>Ulushi %da</b>	<b>O'sishi %da</b>
	970,2	16,1	129,8		130,3	2,2	141,9
<b>Chirchiq</b>				<b>Parkent</b>			
	<b>Mlrd. so'm</b>	<b>Ulushi %da</b>	<b>O'sishi %da</b>		<b>Mlrd. so'm</b>	<b>Ulushi %da</b>	<b>O'sishi %da</b>
	179,5	3,0	106,1		61,3	1,0	103,1
<b>Yangiyo'l</b>				<b>Piskent</b>			
	<b>Mlrd. so'm</b>	<b>Ulushi %da</b>	<b>O'sishi %da</b>		<b>Mlrd. so'm</b>	<b>Ulushi %da</b>	<b>O'sishi %da</b>
	159,7	2,7	165,0		186,9	3,1	119,3
<b>Oqqo'rg'on</b>				<b>O'rta Chirchiq</b>			
	<b>Mlrd. so'm</b>	<b>Ulushi %da</b>	<b>O'sishi %da</b>		<b>Mlrd. so'm</b>	<b>Ulushi %da</b>	<b>O'sishi %da</b>
	61,6	1,0	107,7		136,3	2,3	87,4
<b>Ohangaron</b>				<b>Chinoz</b>			
	<b>Mlrd. so'm</b>	<b>Ulushi %da</b>	<b>O'sishi %da</b>		<b>Mlrd. so'm</b>	<b>Ulushi %da</b>	<b>O'sishi %da</b>
	68,5	1,1	100,3		312,1	5,2	127,5
<b>Bekobod</b>				<b>Yangiyo'l</b>			
	<b>Mlrd. so'm</b>	<b>Ulushi %da</b>	<b>O'sishi %da</b>		<b>Mlrd. so'm</b>	<b>Ulushi %da</b>	<b>O'sishi %da</b>
	123,8	2,1	103,1		578,7	9,6	109,7
<b>Bo'stonliq</b>				<b>Toshkent</b>			

Hududlar kesimida oziq-ovqat mahsulotlari ishlab chiqarilishining viloyat jami hajmidagi eng yuqori ulushi Zangiota tumaniiga to'g'ri kelib 27,7 %ni, shuningdek, Qibray tumani - 15,7 %ni, Ohangaron shahri - 5,3 %ni tashkil etdi.

Shuningdek, oziq-ovqat mahsulotlari ishlab chiqarilishining o'sish sur'atida eng yuqori ko'rsatkich Bekobod (126,0 %), Olmaliq (117,4 %) hamda Ohangaron shaharlarida (109,7 %) qayd etildi.

**Hududlar bo'yicha oziq-ovqat mahsulotlari ishlab chiqarish hajmi, tarkibi va o'sish sur'ati**  
2021- yilning yanvar-sentabr oylarida

	<b>Mlrd. so'm</b>	<b>Ulushi %da</b>	<b>O'sishi %da</b>		<b>Mlrd. so'm</b>	<b>Ulushi %da</b>	<b>O'sishi %da</b>
	6 464,6		100,0				113,8
<b>Toshkent viloyati</b>							
	<b>Mlrd. so'm</b>	<b>Ulushi %da</b>	<b>O'sishi %da</b>		<b>Mlrd. so'm</b>	<b>Ulushi %da</b>	<b>O'sishi %da</b>
	51,7	0,8	97,8		49,6	0,8	110,8
<b>Nurafshon</b>				<b>Bo'ka</b>			

	Mrd. so'm	Ulushi %da	O'sishi %da
	94,7	1,5	117,4
<b>Olmaliq</b>			

	Mrd. so'm	Ulushi %da	O'sishi %da
	1 789,4	27,7	140,7
<b>Zangiota</b>			

	Mrd. so'm	Ulushi %da	O'sishi %da
	464,9	7,2	96,6
<b>Angren</b>			

	Mrd. so'm	Ulushi %da	O'sishi %da
	327,6	5,1	105,2
<b>Yuqori Chirchiq</b>			

	Mrd. so'm	Ulushi %da	O'sishi %da
	43,7	0,7	126,0
<b>Bekobod</b>			

	Mrd. so'm	Ulushi %da	O'sishi %da
	83,0	1,3	111,0
<b>Quyi Chirchiq</b>			

	Mrd. so'm	Ulushi %da	O'sishi %da
	340,2	5,3	109,7
<b>Ohangaron</b>			

	Mrd. so'm	Ulushi %da	O'sishi %da
	1 013,1	15,7	115,5
<b>Qibray</b>			

	Mrd. so'm	Ulushi %da	O'sishi %da
	283,2	4,4	93,8
<b>Chirchiq</b>			

	Mrd. so'm	Ulushi %da	O'sishi %da
	96,9	1,5	98,6
<b>Parkent</b>			

	Mrd. so'm	Ulushi %da	O'sishi %da
	109,1	1,7	94,4
<b>Yangiyo'l</b>			

	Mrd. so'm	Ulushi %da	O'sishi %da
	161,8	2,5	110,9
<b>Piskent</b>			

	Mrd. so'm	Ulushi %da	O'sishi %da
	231,3	3,6	113,1
<b>Oqqo'rg'on</b>			

	Mrd. so'm	Ulushi %da	O'sishi %da
	138,1	2,1	99,4
<b>O'rta Chirchiq</b>			

	Mrd. so'm	Ulushi %da	O'sishi %da
	49,7	0,8	101,6
<b>Ohangaron</b>			

	Mrd. so'm	Ulushi %da	O'sishi %da
	96,9	1,5	72,2
<b>Chinoz</b>			

	Mrd. so'm	Ulushi %da	O'sishi %da
	58,9	0,9	97,4
<b>Bekobod</b>			

	Mrd. so'm	Ulushi %da	O'sishi %da
	185,2	2,9	91,1
<b>Yangiyo'l</b>			

	Mrd. so'm	Ulushi %da	O'sishi %da
	431,9	6,7	157,0
<b>Bo'stonliq</b>			

	Mrd. so'm	Ulushi %da	O'sishi %da
	363,5	5,6	87,8
<b>Toshkent</b>			

## Xorijiy investitsiyalar ishtirokidagi korxonalar tomonidan sanoat mahsulotlari ishlab chiqarish

*2021- yilning yanvar-sentabr oylarida*

Hisobot davrida xorijiy investitsiyalar ishtirokidagi korxonalar tomonidan 11691,7 mlrd. soʻmlik sanoat mahsulotlari ishlab chiqarildi.

Xorijiy investitsiyalar ishtirokidagi korxonalarining umumiy ishlab chiqarishdagi tutgan ulushi 20,2 %ni tashkil etdi.

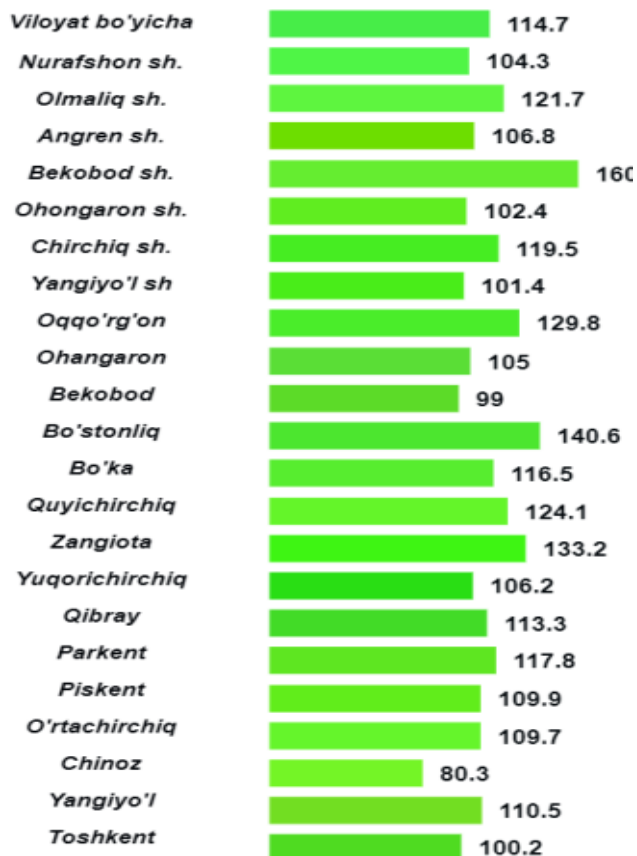
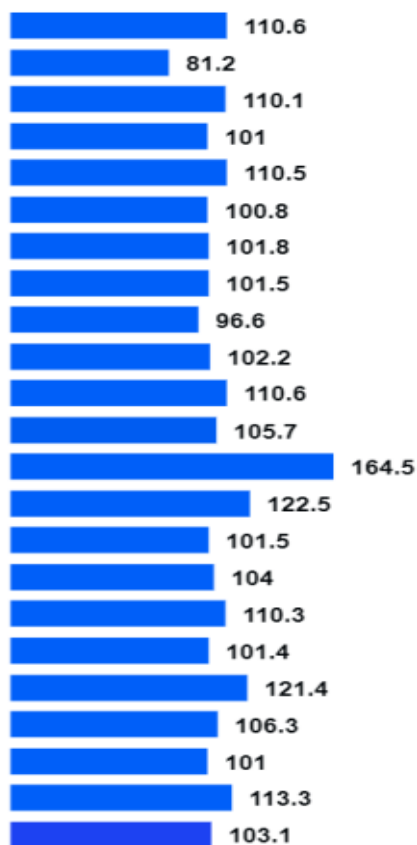
### Toshkent viloyati hududlari kesimida sanoat ishlab chiqarishi hajmlari

*2021- yilning yanvar-sentabr oylarida*

	Mrd. soʻm	Ulushi %da	Oʻsishi %da		Mrd. soʻm	Ulushi %da	Oʻsishi %da
	58 008,1		100,0				110,6
<b>Toshkent viloyati</b>							
	682,7	1,2	81,2		265,5	0,5	164,5
<b>Nurafshon.</b>				<b>Boʻka</b>			
	23 827,8	41,1	110,1		4 204,5	7,2	101,5
<b>Olmaliq</b>				<b>Zangiota</b>			
	3 716,2	6,4	101,0		3 589,7	6,2	110,3
<b>Angren</b>				<b>Qibray</b>			
	6 692,9	11,5	110,5		454,2	0,8	122,5
<b>Bekobod</b>				<b>Quyichirchiq</b>			
	2 667,1	4,6	100,8		263,5	0,5	101,4
<b>Ohangaron</b>				<b>Parkent</b>			
	3 979,4	6,9	101,8		375,9	0,6	121,4
<b>Chirchiq</b>				<b>Piskent</b>			

	Mrd. so'm	Ulushi %da	O'sishi %da		Mrd. so'm	Ulushi %da	O'sishi %da
	450,1	0,8	101,5		522,6	0,9	106,3
<b>Yangiyo'l</b>				<b>O'rta Chirchiq</b>			
	Mrd. so'm	Ulushi %da	O'sishi %da		Mrd. so'm	Ulushi %da	O'sishi %da
	481,8	0,8	96,6		407,9	0,7	101,0
<b>Oqqo'rg'on</b>				<b>Chinoz</b>			
	Mrd. so'm	Ulushi %da	O'sishi %da		Mrd. so'm	Ulushi %da	O'sishi %da
	310,9	0,5	102,2		1 222,9	2,1	104,0
<b>Ohangaron</b>				<b>Yuqori Chirchiq</b>			
	Mrd. so'm	Ulushi %da	O'sishi %da		Mrd. so'm	Ulushi %da	O'sishi %da
	304,4	0,5	110,6		1 208,7	2,1	103,1
<b>Bekobod</b>				<b>Toshkent</b>			
	Mrd. so'm	Ulushi %da	O'sishi %da		Mrd. so'm	Ulushi %da	O'sishi %da
	1 347,8	2,3	105,7		1 031,7	1,8	113,3
<b>Bo'stonliq</b>				<b>Yangiyo'l</b>			

**Toshkent viloyati hududlari kesimida ishlab chiqarish fizik hajm indeksi, iste'mol mahsulotlari ishlab chiqarishning o'sish sur'ati, %da**

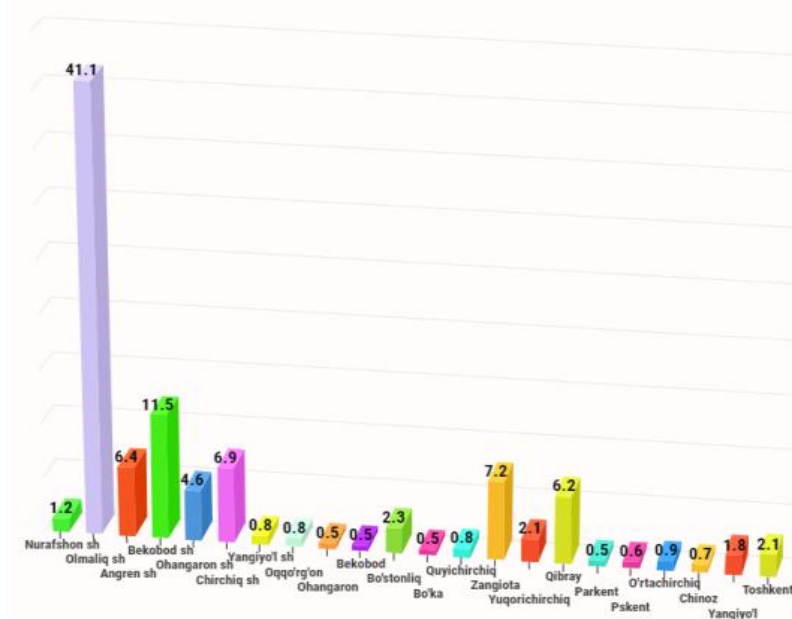


Viloyat sanoat ishlab chiqarish fizik hajm indeksining kamayishini, Oqqo'rg'on tumanida (2020- yilning yanvar-sentabr oylariga nisbatan 96,6 %) hamda Nurafshon shahrida (81,2 %) sanoat ishlab chiqarish hajmlari fizik hajm indeksining sezilarli darajada pasayganligi bilan izohlashimiz mumkin.

### Toshkent viloyatida jami sanoat mahsulotlari hajmida hududlarning ulushi, %da

Viloyatda sanoat ishlab chiqarishi hajmi tarkibida eng ko'p ulush Olmaliq (viloyat sanoat ishlab chiqarish hajmining 41,1%) hamda Bekobod (11,5 %), Chirchiq (6,9%), Angren (6,4%) va Ohangaron (4,6 %) shaharlari hissasiga to'g'ri kelmoqda.

Eng past ko'rsatkich esa Ohangaron (0,5 %) hamda Bekobod (0,5 %) tumanlariga to'g'ri kelmoqda.




Aholi jon boshiga sanoat mahsulotlari ishlab chiqarishning taqsimlanishi, yirik sanoat korxonalarini joylashganligi hisobiga Olmaliq (177756,9 ming so'm), Ohangaron (67630,1 ming so'm) va Bekobod (68714,1 ming so'm) shaharlarida o'rtacha viloyat darajasi ko'rsatkichidan (19427,6 ming so'm) ancha yuqoriligini ko'rsatmoqda.



Viloyat bo'yicha aholi jon boshiga iste'mol mahsulotlari ishlab chiqarilishi 4182,8 ming so'm bo'lgani holda, Ohangaron shahrida – 29018,3 ming so'mni, Zangiota tumanida – 14701,5 ming so'mni, Qibray tumanida – 7852,0 ming so'mni, Chirchiq shahrida 7668,7 ming so'mni tashkil etdi.

**Aholi jon boshiga to'g'ri keladigan sanoat mahsulotlari  
va iste'mol mahsulotlari ishlab chiqarish**  
2020- yilning yanvar-sentabr oylarida, ming so'm

	<b>Sanoat mahsulotlari</b>	<b>Iste'mol mahsulotlari</b>
	19 427,6	4182,8
<b>Toshkent viloyati</b>		

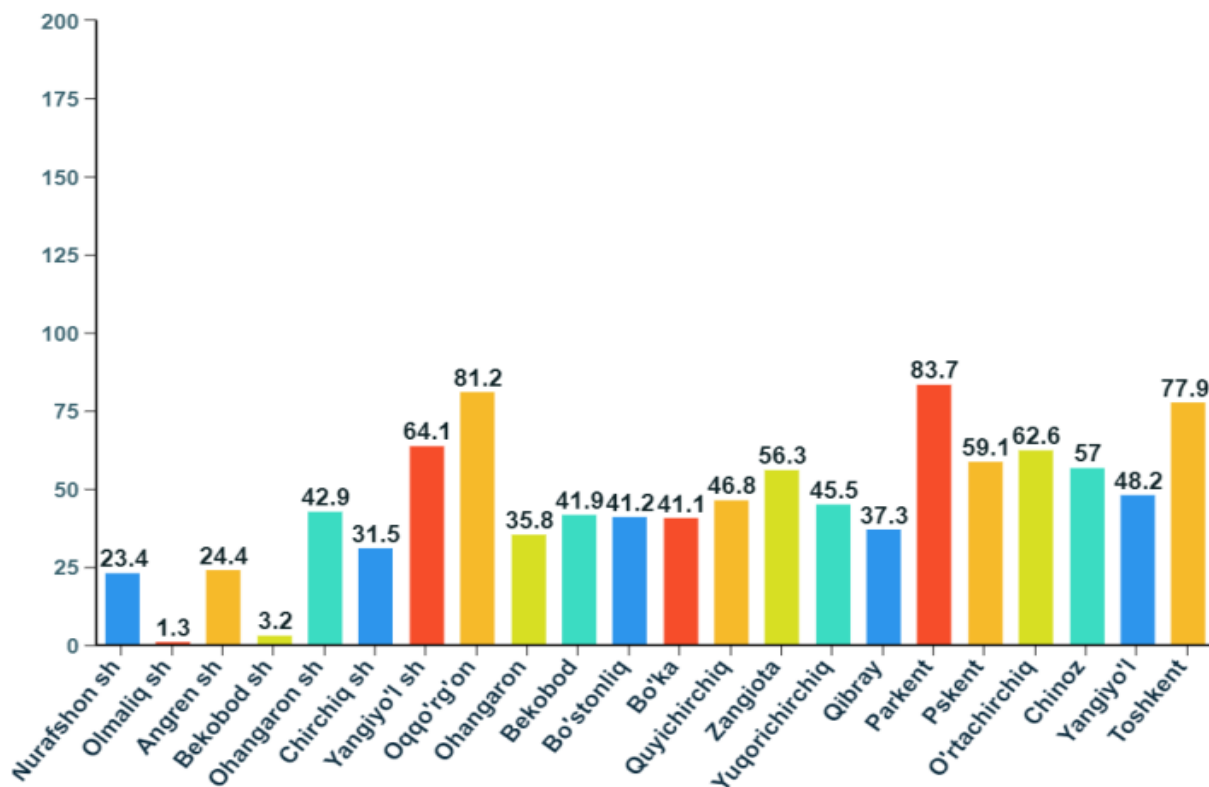
	<b>Sanoat mahsulotlari</b>	<b>Iste'mol mahsulotlari</b>		<b>Sanoat mahsulotlari</b>	<b>Iste'mol mahsulotlari</b>
	13 129,5	3070,4		2 068,0	849,3
<b>Nurafshon</b>			<b>Bo'ka</b>		
	<b>Sanoat mahsulotlari</b>	<b>Iste'mol mahsulotlari</b>		<b>Sanoat mahsulotlari</b>	<b>Iste'mol mahsulotlari</b>
	177 756,9	2332,2		26 116,0	14701,5
<b>Olmaliq</b>			<b>Zangiota</b>		
	<b>Sanoat mahsulotlari</b>	<b>Iste'mol mahsulotlari</b>		<b>Sanoat mahsulotlari</b>	<b>Iste'mol mahsulotlari</b>
	19 302,4	4705,5		21 066,3	7852,0
<b>Angren</b>			<b>Qibray</b>		
	<b>Sanoat mahsulotlari</b>	<b>Iste'mol mahsulotlari</b>		<b>Sanoat mahsulotlari</b>	<b>Iste'mol mahsulotlari</b>
	67 630,1	29018,3		4 104,6	1919,3
<b>Ohangaron</b>			<b>Quyichirchiq</b>		
	<b>Sanoat mahsulotlari</b>	<b>Iste'mol mahsulotlari</b>		<b>Sanoat mahsulotlari</b>	<b>Iste'mol mahsulotlari</b>
	68 714,1	2199,4		1 662,5	1391,6
<b>Bekobod</b>			<b>Parkent</b>		
	<b>Sanoat mahsulotlari</b>	<b>Iste'mol mahsulotlari</b>		<b>Sanoat mahsulotlari</b>	<b>Iste'mol mahsulotlari</b>
	24 343,9	7668,7		3 663,0	2164,7
<b>Chirchiq</b>			<b>Piskent</b>		
	<b>Sanoat mahsulotlari</b>	<b>Iste'mol mahsulotlari</b>		<b>Sanoat mahsulotlari</b>	<b>Iste'mol mahsulotlari</b>
	7 215,2	4628,3		3 957,2	2478,2
<b>Yangiyo'l</b>			<b>O'rta Chirchiq</b>		

	Sanoat mahsulotlari	Iste'mol mahsulotlari		Sanoat mahsulotlari	Iste'mol mahsulotlari
	4 501,0	3652,7		2 971,0	1692,8
Oqqo'rg'on			Chinoz		
	Sanoat mahsulotlari	Iste'mol mahsulotlari		Sanoat mahsulotlari	Iste'mol mahsulotlari
	3 190,0	1142,2		9 100,6	4142,8
Ohangaron			Yuqori Chirchiq		
	Sanoat mahsulotlari	Iste'mol mahsulotlari		Sanoat mahsulotlari	Iste'mol mahsulotlari
	1 896,7	794,5		6 539,8	5096,3
Bekobod			Toshkent		
	Sanoat mahsulotlari	Iste'mol mahsulotlari		Sanoat mahsulotlari	Iste'mol mahsulotlari
	7 850,2	3237,0		4 892,9	2359,1
Bo'stonliq			Yangiyo'l		

### Sanoat mahsulotlari ishlab chiqarishda kichik biznesning ulushi

2021- yilning yanvar-sentabr oylarida, %da

Hisobot davrida kichik tadbirkorlik subyektlari tomonidan 9505,3 mlrd. so'mlik sanoat mahsuloti ishlab chiqarilib, uning umumiy ishlab chiqarish hajmidagi ulushi 16,4 %ni tashkil etdi.

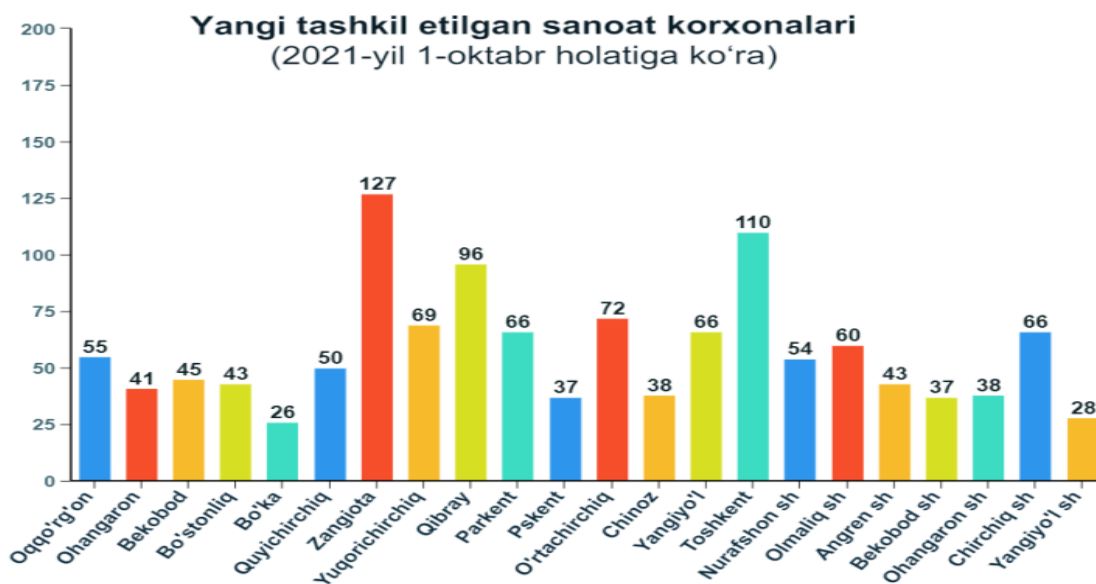


Hududlar kesimida kichik biznesning sanoat mahsulotlari ishlab chiqarishdagi eng yuqori ulushi Bekobod (jami sanoat mahsulotlari ishlab chiqarishdagi ulushi (76,9%), Parkent (98,0%), Chinoz (54,9 %), Ohangaron (76,9 %) tumanlarida kuzatildi.

Hududlar kesimida sanoat mahsulotlari ishlab chiqarish hajmida kichik biznes subyektlarining ulushi tahlili shuni ko'rsatdiki, Olmaliq (1,4 %), Bekobod (2,3 %) va Chirchiq (19,3 %) shaharlarida sanoat ishlab chiqarish hajmidagi kichik biznes subyektlari ulushining kamligini, mazkur hududlarda joylashgan yirik sanoat korxonalarining ishlab chiqarish hajmlari yuqori ekanligi bilan izohlash mumkin.

**Viloyatda faoliyat ko'rsatayotgan va yangi tashkil etilgan sanoat korxonalari**  
(2021- yil 1- oktabr holatiga ko'ra)

Bugungi kunda viloyatda 9559 ta sanoat korxonalari faoliyat ko'rsatmoqda, shundan 1355 tasi (ro'yxatdan o'tgan korxonalar umumiy sonining 14,2 %) Zangiota tumaniga, 868 tasi (9,1 %) Qibray tumaniga, 836 tasi (8,7 %) Toshkent tumaniga, 475 tasi (5,0 %) Chirchiq shahriga, 466 tasi (4.9 %) Angren shahriga to'g'ri kelmoqda.



2021- yilning yanvar-sentabr oylarida viloyatda 1267 ta yangi sanoat korxonalari tashkil etildi, shulardan 96 tasi (jami yangi tashkil etilgan sanoat korxonalari hajmidagi ulushi 7,6 %) Qibray tumanida, 127 tasi (10,0%) Zangiota tumanida, 110 tasi (8,7%) Toshkent tumanida, 66 tasi (5,2 %) Yangiyo'l tumanida, 69 tasi (5,4 %) Yuqori Chirchiq tumanida tashkil etildi.

## Tayyor mahsulotlar, butlovchi qismlar va materiallar ishlab chiqarishni mahalliyashtirish dasturining amalga oshirilishi

Viloyatda sanoat mahsulotlari ishlab chiqarishning yuqori o'sish sur'atiga erishishda tayyor mahsulotlar, butlovchi qismlar va materiallar ishlab chiqarishni mahalliyashtirish Dasturining amalga oshirilishi ham o'z ta'sirini ko'rsatdi. Mazkur dastur doirasida kiritilgan 316 ta loyiha bo'yicha 1,8 trln. so'mlik mahsulotlar ishlab chiqarildi. Mahalliyashtirish dasturi doirasida ishlab chiqarilgan mahsulotlardan 26,9 mln. AQSh dollari miqdorida eksport qilindi.

Mahalliyashtirish dasturi doirasida 2021-yilning yanvar- sentabr oylarida 899 ta yangi ish o'rinlari yaratildi o'tgan yilning mos davri bilan taqqoslaganda yangi tashkil etilgan ish o'rinlari soni 2,5 barobarga oshgan. Shu bilan birga, 2020-yilning yanvar- sentabr oylariga nisbatan mahalliyashtirilgan mahsulotlar eksporti hajmining kamayganligi kuzatildi.

### Tayyor mahsulotlar, butlovchi qismlar va materiallar ishlab chiqarishni mahalliyashtirish Dasturining asosiy ko'rsatkichlari

